



Technical Data Sheet

стр. 1

Дата создания 8/25/2022

Bumper Spray

Аэрозольная краска для бампера чёрная

Описание

Высококачественная аэрозольная гладкая акриловая краска с эффектом Soft Touch для ремонтной окраски пластиковых и металлических деталей автомобиля: рамок дверей, порогов, бамперов, молдингов, накладок, колёсных дисков и т.д.

Область применения

- ремонтной окраски пластиковых и металлических деталей автомобиля: рамок дверей, порогов, бамперов, молдингов, накладок, колёсных дисков и т.д., а также для декоративной отделки металлов и пластика в быту и домашнем хозяйстве.

Продукты

168.0520

Аэрозольная краска для бампера чёрная, 520 мл

Свойства

- Гладкая матовая краска чёрного цвета с эффектом Soft Touch
- Аэрозольная краска быстрой сушки
- Эластичная и светостойкая
- Применяется для окраски пластиковых и металлических деталей автомобилей, а также для интерьерной и декоративной окраски
- Имеет хорошую укрывающую способность
- Обладает стойкостью к воздействию атмосферных осадков, механическим воздействиям и стиранию
- Срок годности – 5 лет.

Подложки для нанесения

- старые/заводские и ремонтные лакокрасочные покрытия, загрунтованные поверхности, окрашиваемые пластики





Technical Data Sheet

стр. 2

Дата создания 8/25/2022





Bumper Spray

Аэрозольная краска для бампера чёрная

ПОДГОТОВКА

- Очистить поверхность Wolf Жидкостью для удаления силикона
- Отшлифовать / заматировать старое лакокрасочное покрытие абразивами P400–P500
- С целью повышения адгезии Wolf Аэрозольной краски для бампера чёрной к металлам рекомендуется предварительно обработать такие поверхности подходящим грунтом
- Для усиления адгезии пластики следует заматировать, затем повторно очистить и полностью высушить
- Повторно очистить поверхность Wolf Жидкостью для удаления силикона

НАНЕСЕНИЕ

 Встряхнуть баллончик	2–3 минуты
 Нанесение	Нанести 2–3 слоя с расстояния 25–30 см
 Межслойная выдержка, 20°C	Межслойная выдержка: 10–15 минут
 Очистка сопла	После нанесения перевернуть баллончик вверх дном и выпустить остатки материала

ДАЛЬНЕЙШАЯ ОБРАБОТКА

СУШКА



Воздушная сушка при 20°C и относительной влажности 50%

- «на отлип»: 15–20 минут
- полное высыхание: 3 часа





Technical Data Sheet

стр. 3 Дата создания 8/25/2022

Bumper Spray

Аэрозольная краска для бампера чёрная

Примечания

- Наносить при температуре не ниже 10°C
- Перед нанесением каждого нового слоя повторно встряхнуть баллончик
- Время последующей обработки зависит от окружающей температуры, влажности и толщины слоя материала
- После нанесения перевернуть баллончик и выпустить остатки материала

Очистка оборудования

- По окончании работы во избежание засорения головки распылителя рекомендуется перевернуть аэрозольный баллончик вверх дном и выпускать газ до тех пор, пока не перестанет поступать материал
- Свежие остатки материала удалять растворителем, а сухие – механическим способом

Безопасность

Перед применением материала ознакомиться с паспортом безопасности (MSDS) данного материала. Внимательно изучить информацию на этикетке банки

Продукты	Упаковка	Срок хранения при 20°C	Плотность	Цвет
		(лет)	(кг/л)	
168.0520	Аэрозольная краска для бампера чёрная, 520 мл	5	-	чёрный

Вышеупомянутые технические характеристики и другая информация, особенно рекомендации по применению и нанесению наших продуктов, основаны на накопленных нами знаниях и опыте применения и нанесения при нормальных условиях. На практике материалы, поверхности и условия работы могут отличаться от нормальных условий. Указания по применению и утилизации отходов приводятся в паспортах безопасности наших продуктов (MSDS).

